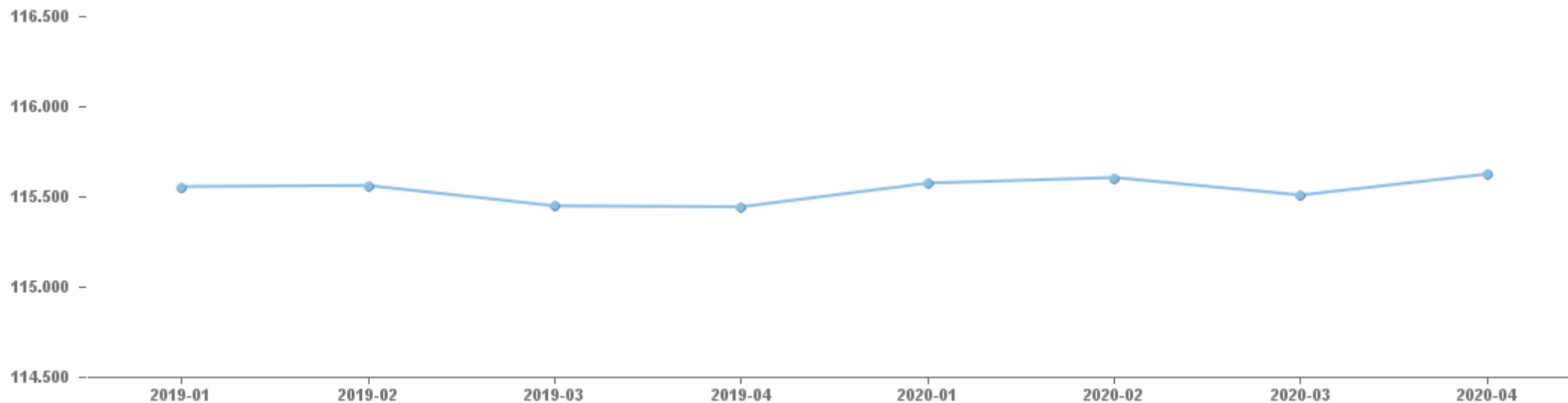


Befolkningsudvikling

Opdateret pr. 31. december 2020



Befolkningsudvikling fordelt på kvartaler



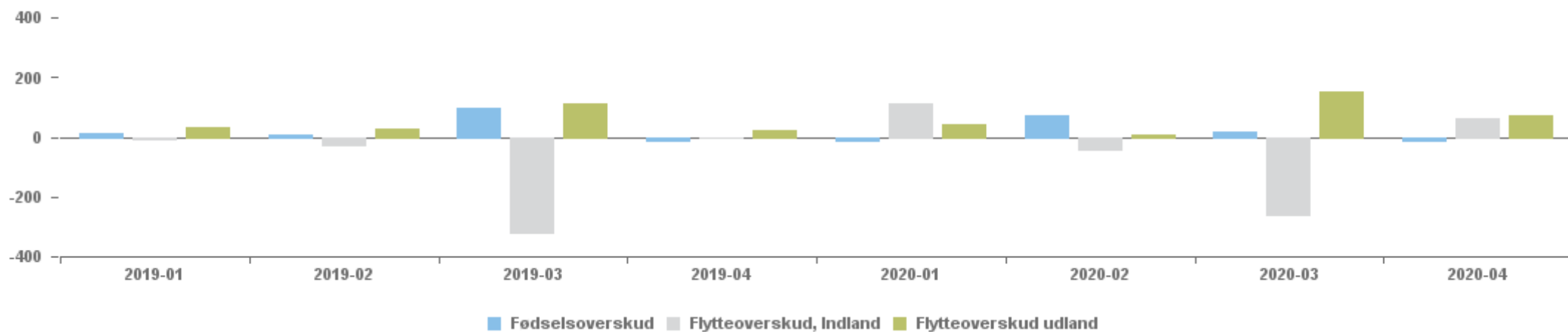
| | 1. kv. 2019 | 2. kv. 2019 | 3. kv. 2019 | 4. kv. 2019 | 1. kv. 2020 | 2. kv. 2020 | 3. kv. 2020 | 4. kv. 2020 |
|--------------|----------------|----------------|----------------|----------------|----------------|----------------|----------------|----------------|
| I alt | 115.554 | 115.560 | 115.447 | 115.442 | 115.573 | 115.604 | 115.507 | 115.624 |
| 0-2 år | 3.615 | 3.636 | 3.628 | 3.591 | 3.595 | 3.647 | 3.625 | 3.634 |
| 18-24 år | 10.432 | 10.417 | 10.270 | 10.134 | 10.116 | 10.049 | 9.935 | 9.958 |
| 25-39 år | 20.336 | 20.381 | 20.383 | 20.465 | 20.620 | 20.609 | 20.618 | 20.719 |
| 3-5 år | 3.676 | 3.639 | 3.653 | 3.634 | 3.627 | 3.637 | 3.682 | 3.688 |
| 40-64 år | 38.197 | 38.058 | 37.976 | 37.924 | 37.862 | 37.776 | 37.675 | 37.608 |
| 6-17 år | 15.599 | 15.575 | 15.533 | 15.604 | 15.561 | 15.496 | 15.476 | 15.425 |
| 65-79 år | 18.311 | 18.432 | 18.519 | 18.564 | 18.602 | 18.740 | 18.818 | 18.878 |
| 80+ år | 5.388 | 5.422 | 5.485 | 5.526 | 5.590 | 5.650 | 5.678 | 5.714 |

Bevægelser

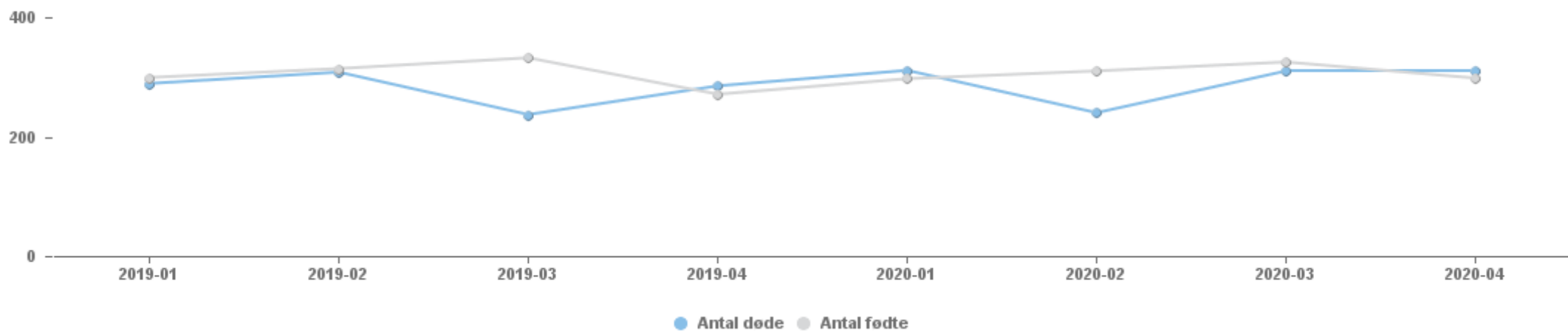
Opdateret pr. 31. december 2020



Befolkningens bevægelser opgjort pr. kvartal



Fødselsoverskud opgjort pr. kvartal

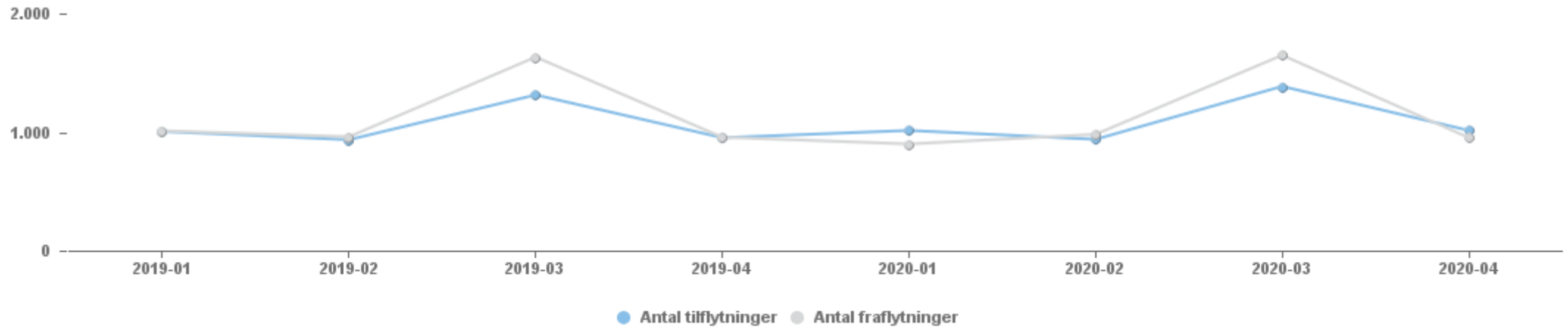


Bevægelser

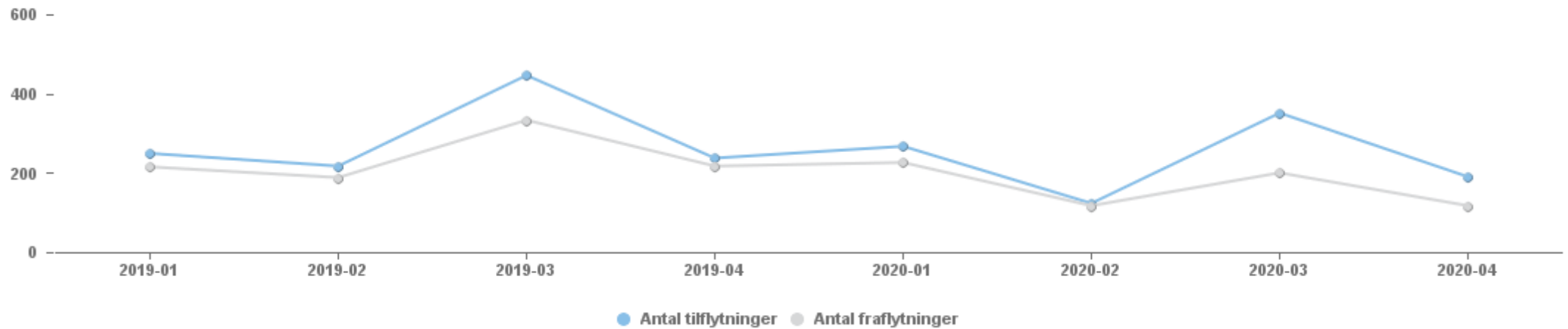


Opdateret pr. 31. december 2020

Flytteoverskud indland opgjort pr. kvartal



Flytteoverskud udland opgjort pr. kvartal



Bevægelser



Opdateret pr. 31. december 2020

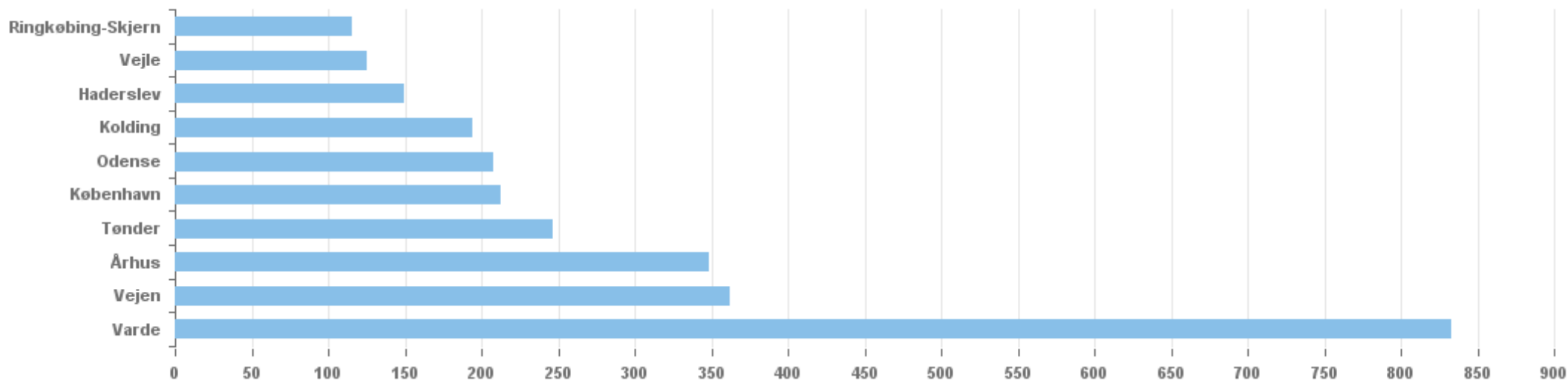
| | 1. kvrt. 2019 | 2. kvrt. 2019 | 3. kvrt. 2019 | 4. kvrt. 2019 | 1. kvrt. 2020 | 2. kvrt. 2020 | 3. kvrt. 2020 | 4. kvrt. 2020 |
|----------------------------|------------------|------------------|------------------|------------------|------------------|------------------|------------------|------------------|
| Antal fødte | 299 | 314 | 332 | 271 | 297 | 310 | 325 | 298 |
| Antal døde | 289 | 308 | 237 | 285 | 311 | 240 | 310 | 310 |
| Fødselsoverskud | 10 | 6 | 95 | -14 | -14 | 70 | 15 | -12 |
| Tilflyttere indland | 1.005 | 935 | 1.313 | 952 | 1.013 | 938 | 1.385 | 1.013 |
| Fraflyttere | 1.010 | 960 | 1.632 | 956 | 899 | 980 | 1.648 | 952 |
| Flytteoverskud | -5 | -25 | -319 | -4 | 114 | -42 | -263 | 61 |
| Indvandrede | 249 | 217 | 446 | 237 | 267 | 123 | 351 | 190 |
| Udvandrede | 215 | 188 | 333 | 217 | 226 | 117 | 200 | 117 |
| Nettoindvandrede | 34 | 29 | 113 | 20 | 41 | 6 | 151 | 73 |
| Befolkningstilvækst | 39 | 10 | -111 | 2 | 141 | 34 | -97 | 122 |
| Folketal | 115.554 | 115.560 | 115.447 | 115.442 | 115.573 | 115.604 | 115.507 | 115.624 |

Flyttemønster

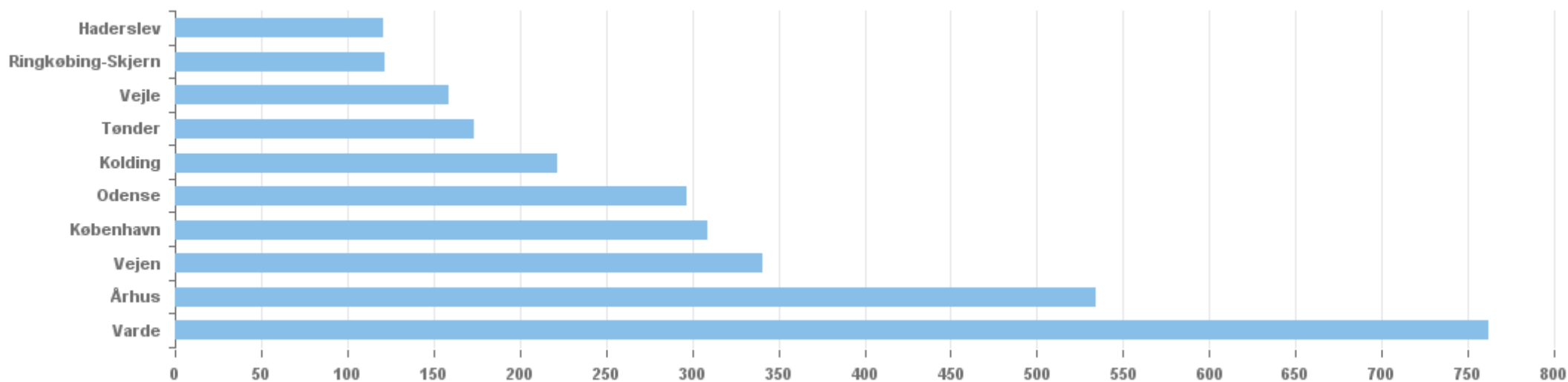
1. kvartal 2020 til 4. kvartal 2020



Antal tilflyttere indland (Top 10)



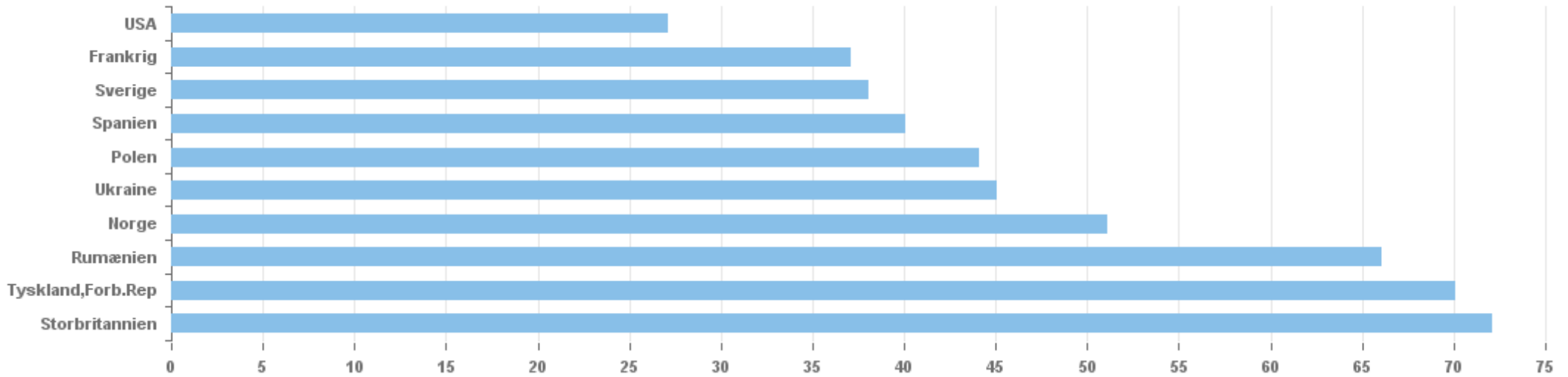
Antal fraflyttere indland (Top 10)



Flyttemønster

1. kvartal 2020 til 4. kvartal 2020

Antal tilflyttere udland (Top 10)



Antal fraflyttere udland (Top 10)

